

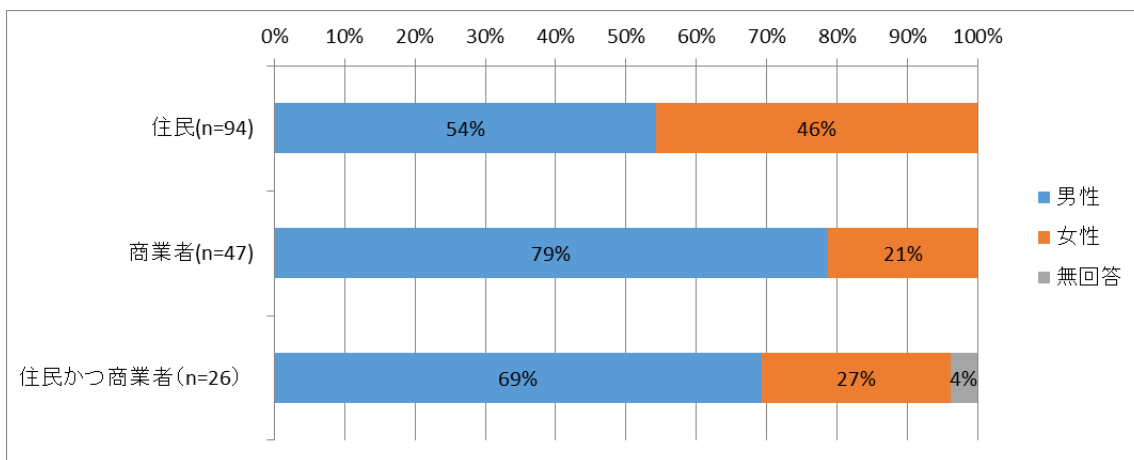
住民・商店街アンケート

配布数及び回収結果

	配布数	回収数	回収率
住民・商店街アンケート	546	173	32%

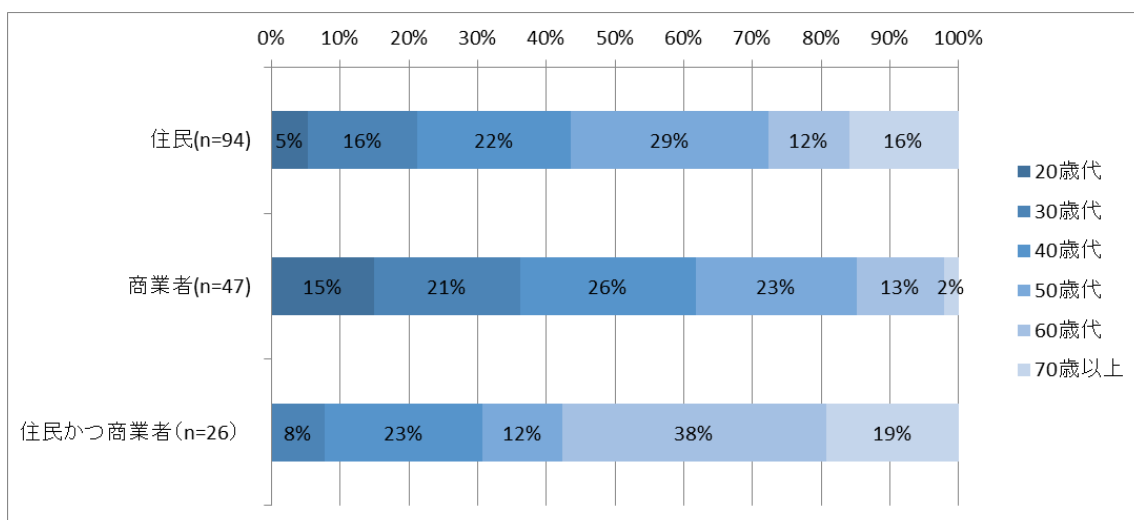
問1 性別

・回答者のうち、住民は男女比がだいたい半数ずつだが、商業者は男性が約79%、住民かつ商業者は男性が約69%と男性の回答割合が高い。



問2 年齢

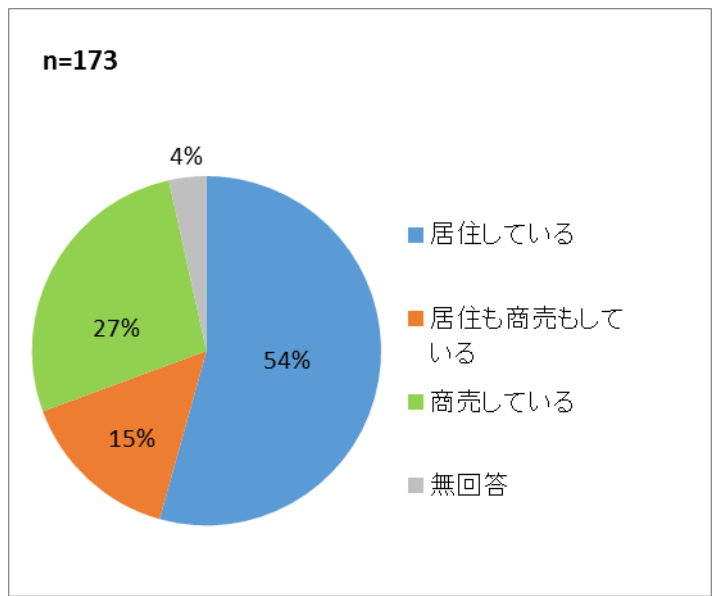
・幅広い年齢層の意見が反映されたアンケートとなっている。



住民・商店街アンケート

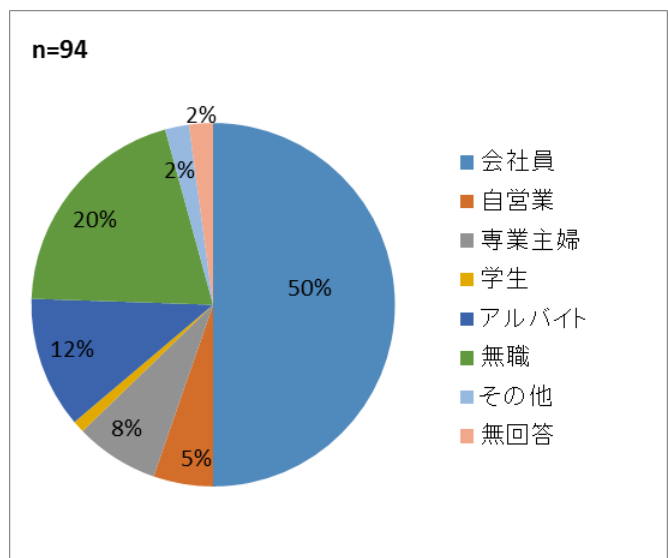
問3 居住もしくは商売

・住民が約 54%、住民かつ商業者が約 15%、商業者が約 27%となっている。



問4 【住民】職業

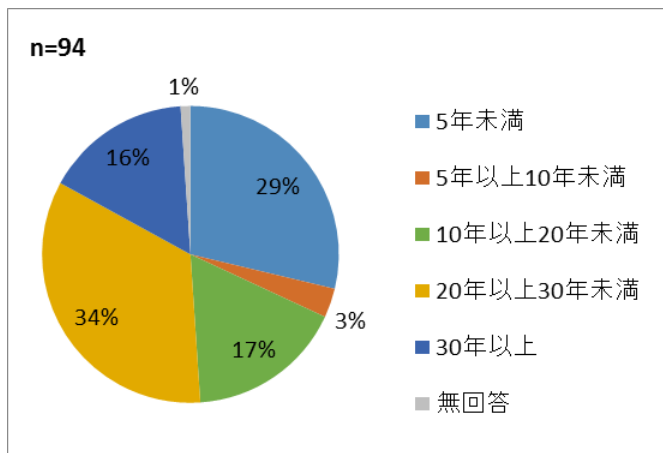
・住民の職業は会社員が約 50%と主体を占める。



住民・商店街アンケート

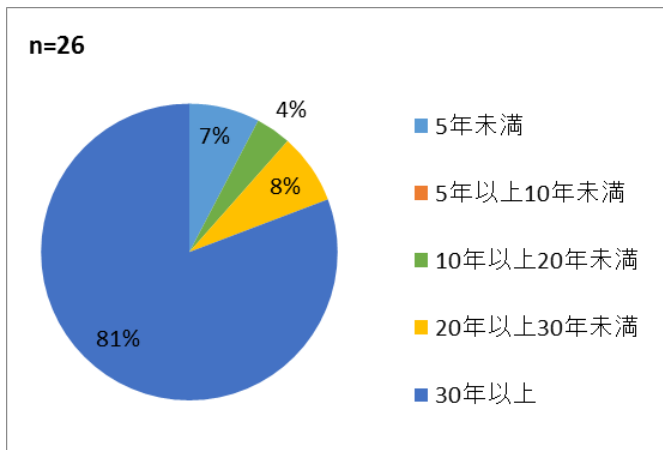
問5【住民】居住年数

・住民の居住年数は5年未満が約29%、20年以上30年未満が約34%と主体を占める。



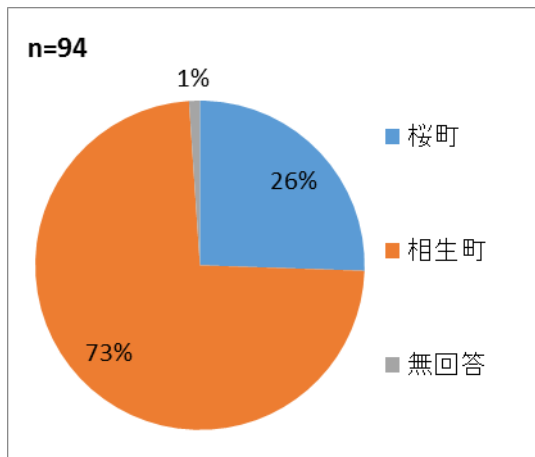
問5【住民かつ商業者】居住年数

・住民かつ商業者の居住年数は30年以上が約81%と主体を占める。



問6【住民】おすまいの町名

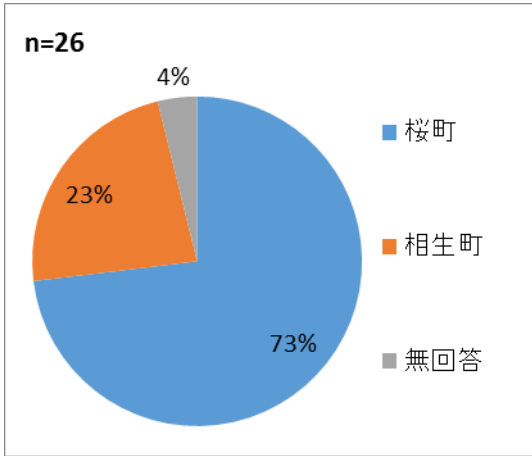
・相生町の住民は約73%、桜町の住民は約26%となっている。



住民・商店街アンケート

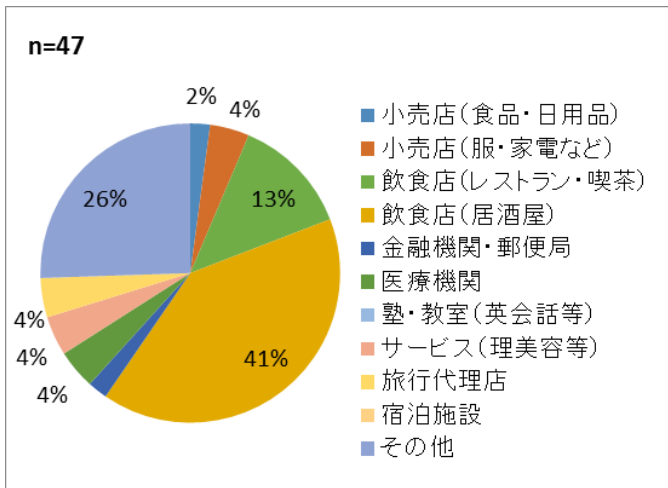
問6【住民かつ商業者】おすまいの町名

・住民かつ商業者の場合、桜町の住民は約73%、相生町の住民は23%となっている。



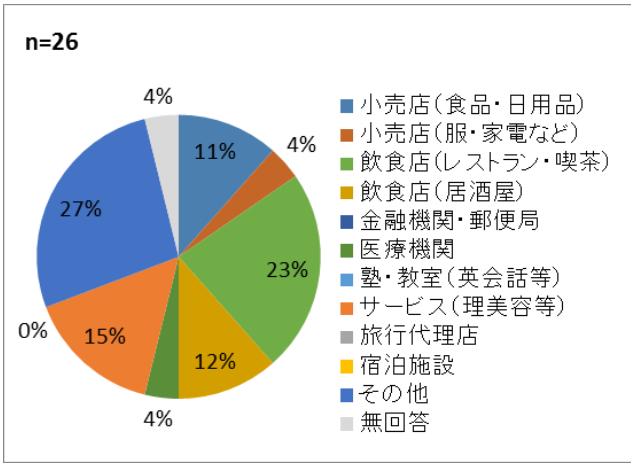
問7【商業者】商店の種類

・商業者の商店の種類は居酒屋などの飲食店が約41%、レストラン・喫茶などの飲食店が約13%と約半数を占めている。



問7【居住者かつ商業者】商店の種類

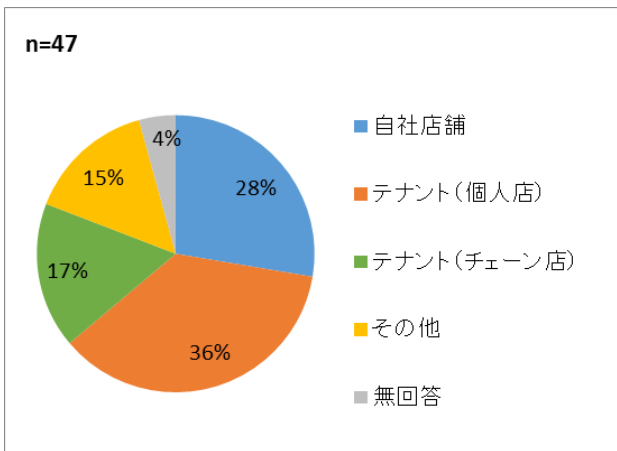
・住民かつ商業者の商店の種類は、レストラン・喫茶などの飲食店が約23%、理美容などのサービス店が約15%となっている。



住民・商店街アンケート

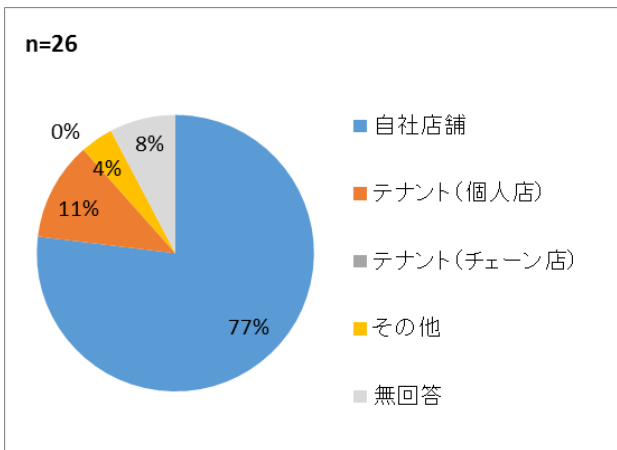
問8【商業者】営業形態

・商業者の営業形態は個人店でテナントが約36%、自社店舗は約28%、となっている。



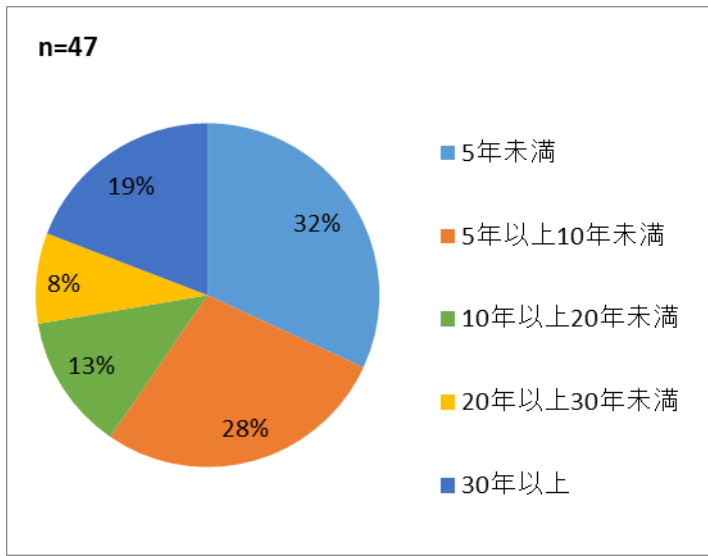
問8【住民かつ商業者】営業形態

・住民かつ商業者の営業形態は約77%と大半をしめている。



問9【商業者】営業年数

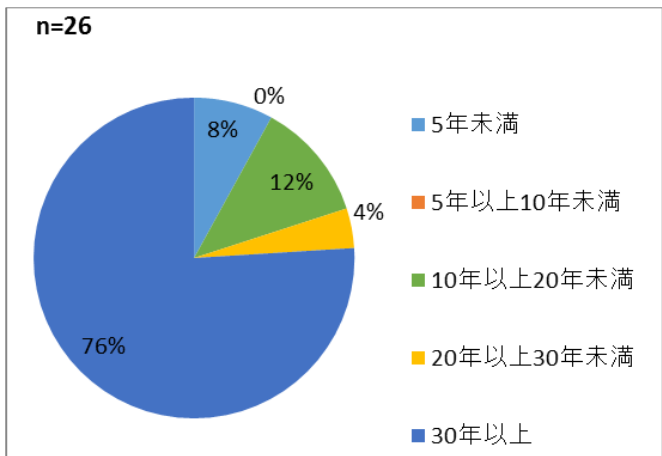
・商業者の営業年数は5年未満が約32%、5年以上10年未満が約28%と10年未満の住民が過半数を占める。



住民・商店街アンケート

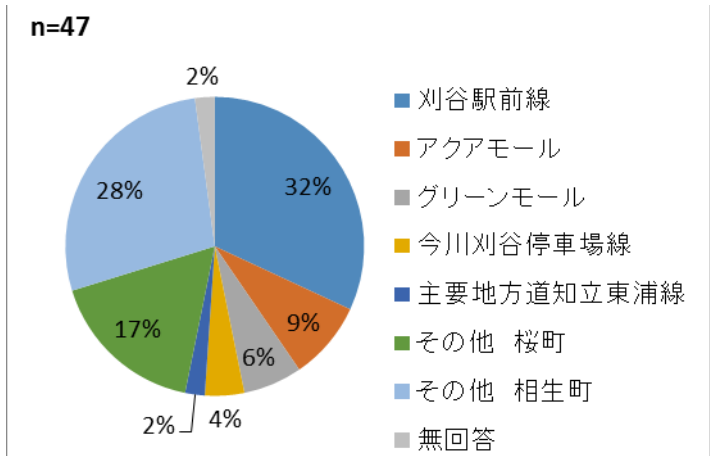
問9【住民かつ商業者】営業年数

・住民かつ商業者の営業年数は30年以上が約76%と大半を占める。



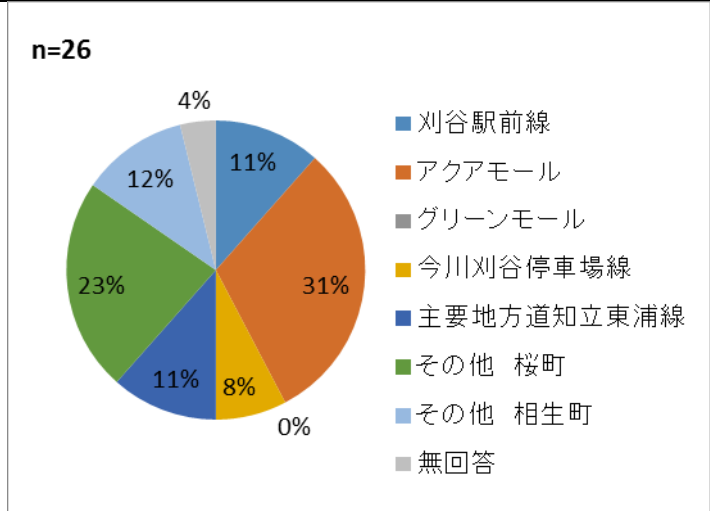
問10【商業者】商店が面している通り

・約32%の回答者の店舗が刈谷駅前線に面しており、主要な道路ではない相生町が約28%、桜町が約17%となっている。



問10【住民かつ商業者】面している通り

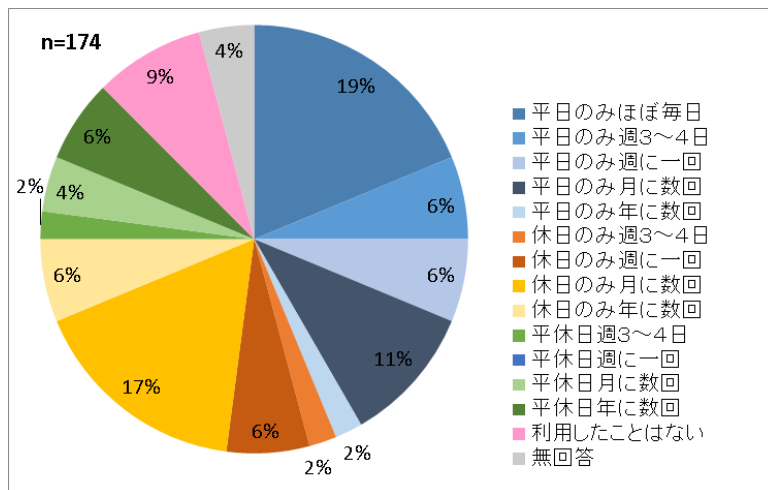
・住民かつ商業者の場合、約31%がアクアモールに面して店舗もっており、その他桜町が約23%となっている。



住民・商店街アンケート

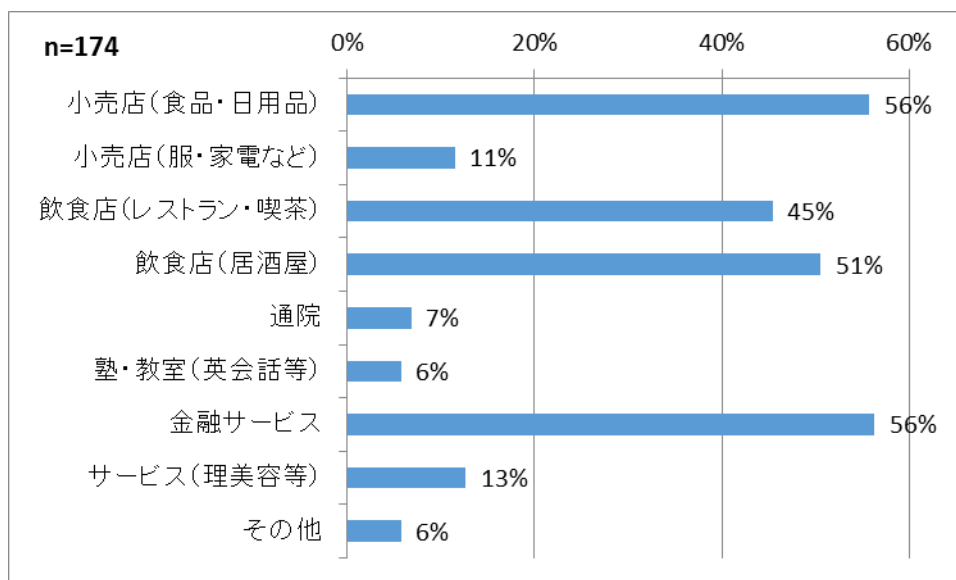
問 11 商店街を利用する頻度

・平日のみほぼ毎日利用する回答者が約 19%となっており、約 44%が平日のみのりようとなっている。
また、利用したことがないという回答者は約 9%となっている。



問 12 商店街を利用する目的

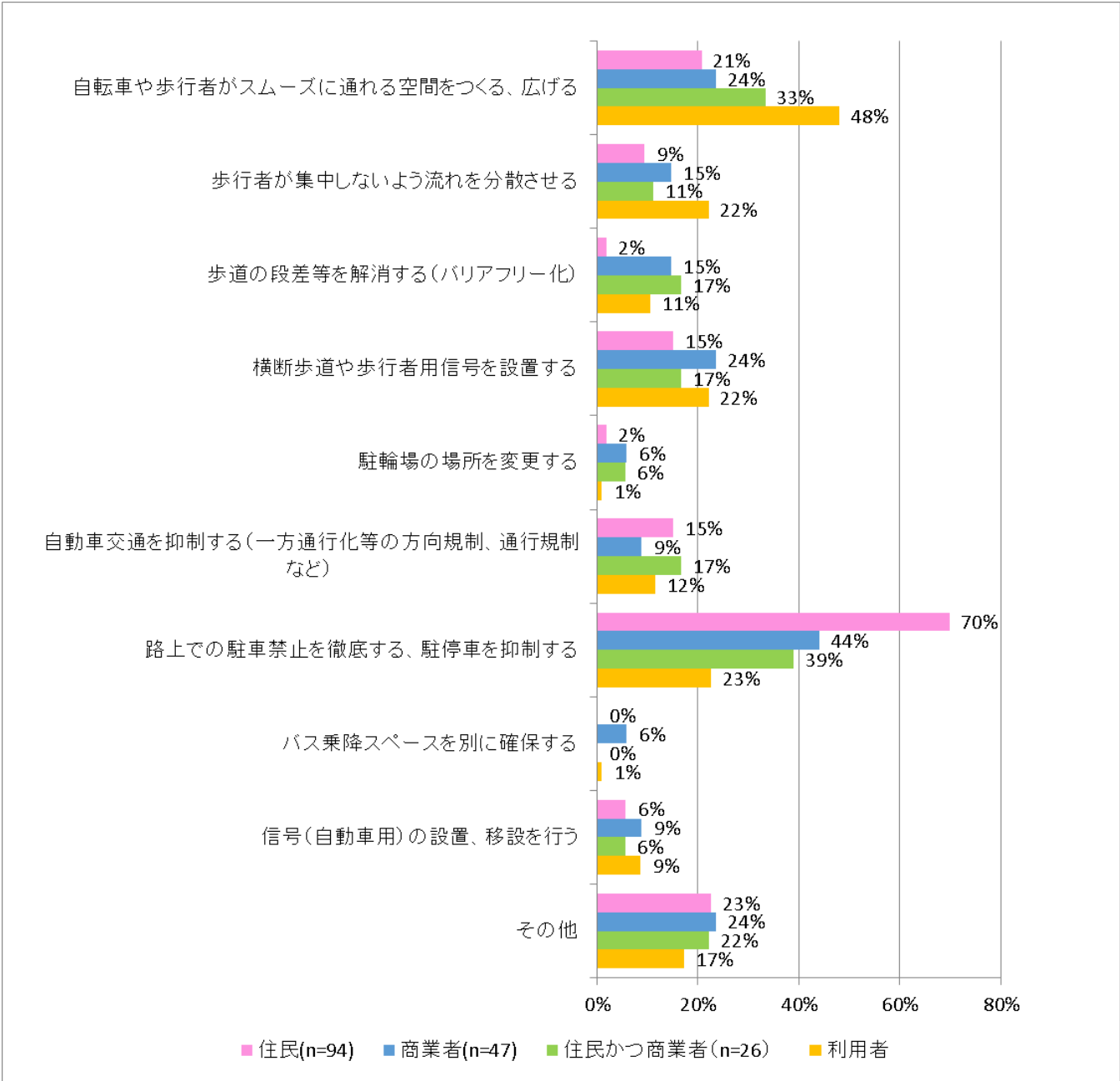
・商店街を利用する目的は食品・日用品などの小売店と金融サービスがそれぞれ約 56%、居酒屋などの飲食店が約 51%とそれぞれ過半数を超えている。



住民・商店街アンケート

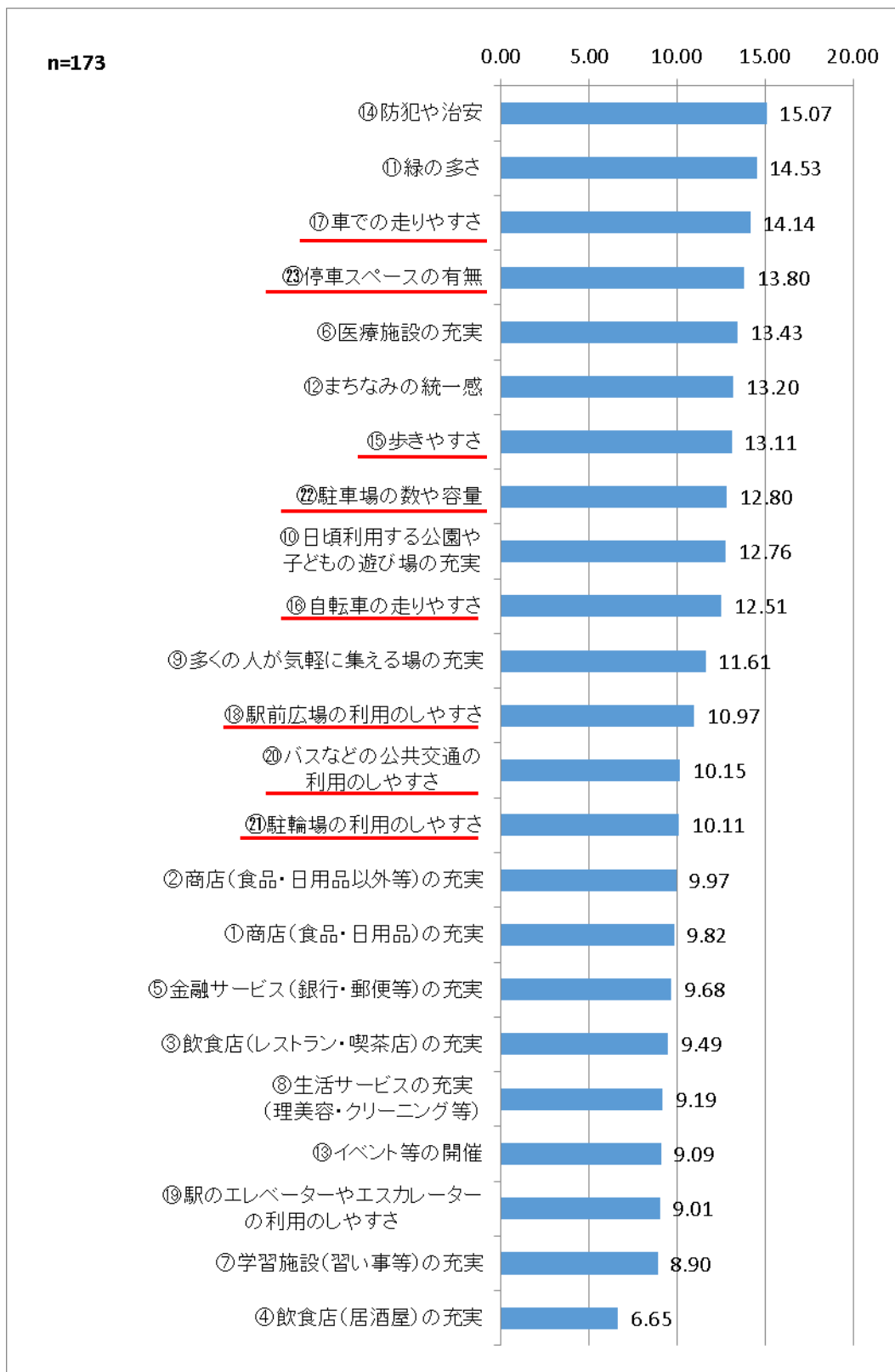
問 14 力を入れるべき取組

- ・住民のうち「路上での駐車禁止を徹底する、駐停車を抑制する」べきと約 70%が回答しており、商業者、住民かつ商業者も約 4 割が路上での駐車禁止を徹底すべきと回答している。
- ・「自転車や歩行者がスムーズに通れる空間をつくる、広げる」べきと住民、商業者、住民かつ商業者の約 21%～33%が回答している。



問 15 刈谷駅北口周辺の生活環境についてのニーズ得点

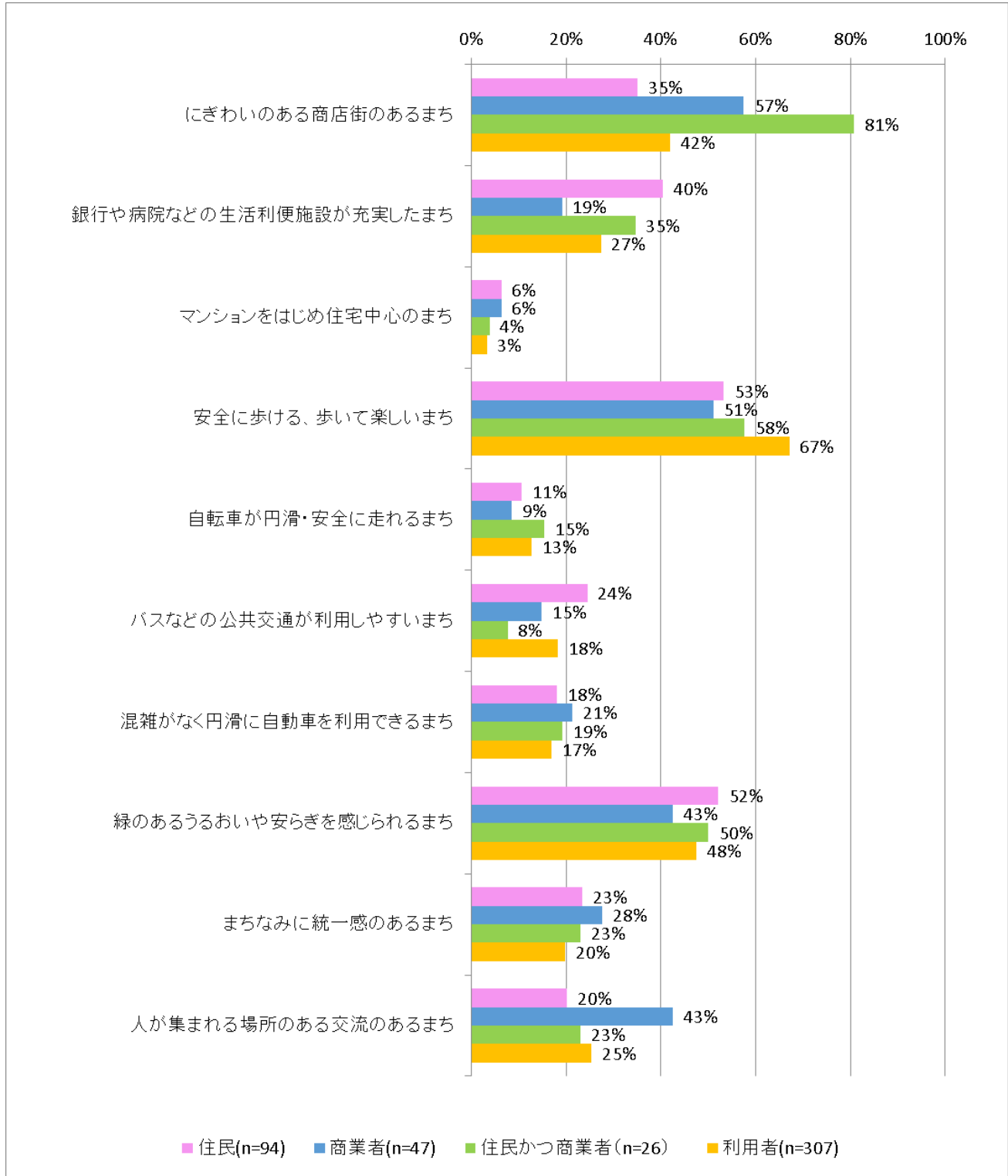
・ 防犯や治安、緑の多さ、車での走りやすさ、停車スペースの有無に対して、満足度が低く、重要度が
高い。



住民・商店街アンケート

問 16 めざすまちの姿

・住民かつ商業者は「にぎわいのある商店街のあるまち」を目指してほしいと約 81%が回答している。
 ・住民、住民かつ商業者、商業者ともに「安全に歩ける、歩いて楽しいまち」を目指してほしいと過半数が回答している。

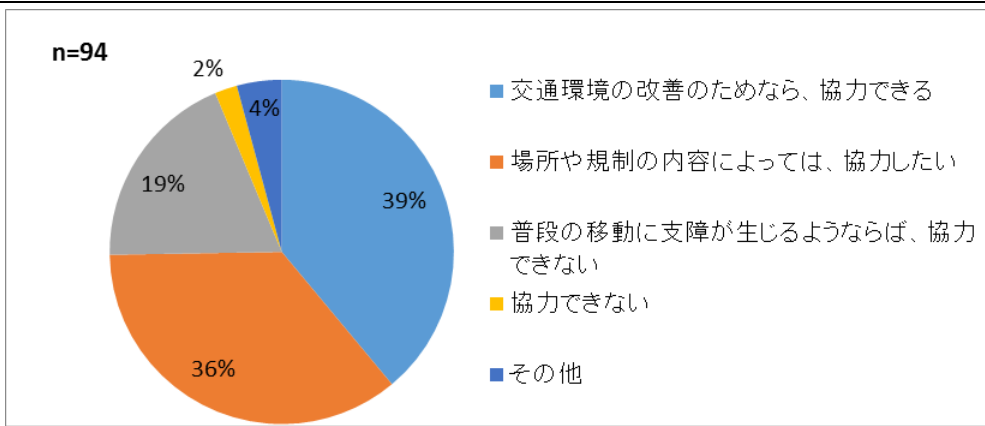


住民・商店街アンケート

問 17 交通まちづくりへの協力の意向について

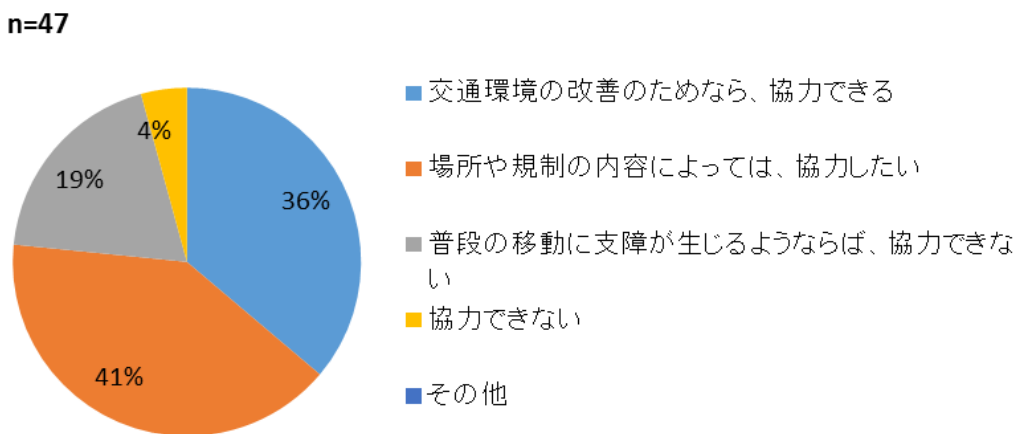
【住民】

・協力できる回答者が約 39%、協力したい回答者が約 36%となっており、約 75%が協力したいと回答している。



【商業者】

・協力できる回答者が約 36%、協力したい回答者が約 41%となっており、約 77%が協力したいと回答している。



【住民かつ商業者】

・協力できる回答者が約 41%、協力したい回答者が約 48%となっており、約 89%が協力したいと回答している。

