

DENSO
Crafting the Core

yuriCargo アプリ利用ガイド

株式会社デンソー
クラウドサービス開発部
デジタルイノベーション室

yuriCargoチーム
<https://yuricargo-user.zendesk.com>



インストール方法はコチラ

対応OS と対応機種

- **iOS13.0以上**
※iPad、iPod touchは対象外です。
- **Android7.0以上**
※ただし、2019年4月以前のシステムバージョンによっては、動作しない場合がございます。
※タブレットは対象外です。

インストール 方法

App StoreおよびGoogle Playより「yuriCargo」と検索いただくか、もしくは、下記QRコードを読み取っていただき、インストールください。



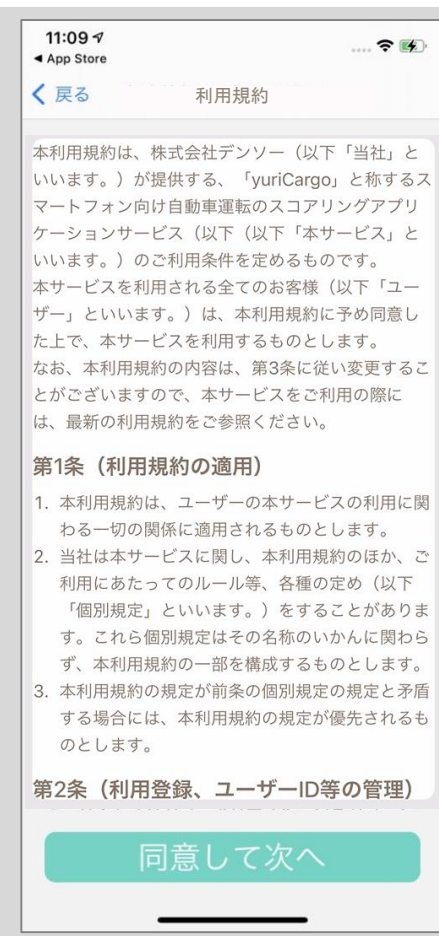
ユーザー登録①

① 登録開始



「はじめる」タップ
(Androidの場合は
「新規登録」タップ)

② 利用規約 & プライバシーポリシー確認



最後まで確認頂き、同意頂ける場合、「同意して次へ」タップ

③ アカウント登録



全て入力し、「アカウント登録」タップ

※メールアドレス及びパスワードはご自身で設定ください。

※パスワードは、半角英数字8~20文字(小文字大文字含む)

※iOS14.2以降をご使用の場合、OSの不具合により、当画面ではフリック入力をご使用になれません。

パスワード入力時は、キーボード入力に変更する必要があります。

[キーボード入力への変更手順]
「メールアドレス入力欄」にて地球儀マークをタップし、キーボードをフリック入力形式からタップ入力形式に変更

ユーザー登録②

④ 認証コード入力

0:01

認証コード入力

yuriCargoアカウント登録

メールアドレスに送信された認証コードを入力してください。

認証

認証コード再送

<認証コードが送られるメール文面>

From: <jp_d152_yuricargo-regist@jp.denso.com>
Date: 2021年2月12日(金) 10:21
Subject: 【yuriCargo】新規ユーザー登録
To: <[redacted]>

※本メールは、yuriCargoより自動配信されています。もしお心当たりが無い場合は、本メールを破棄してください。
yuriCargoのご利用、誠にありがとうございます。
下記の認証コードを入力して登録を完了させてください。
【認証コード】
[redacted]

※メールがなかなか届かない場合は、
・迷惑メールフォルダを確認する
・「認証コード再送」をタップする をお試しください。
また、認証コードには有効期限がございます。

登録したメールアドレス宛に送付された認証コードを入力し、「認証」タップ

⑤ 利用者登録

0:04

利用者登録

氏名 (必須・非公開)
山田花子

ニックネーム (必須・公開)
hana

都道府県
千葉県
東京都
神奈川県

生まれた年
1989年
1990年
1991年

利用者登録をする

● 氏名 (非公開)

※yuriCargoからの連絡時に使用させて頂く場合がございます。

● ニックネーム (公開)

※機能で使用する場合がございます。

※他の方も目にすることがありますので、節度をもって命名ください。場合によっては、削除させていただく場合がございます。

● 都道府県 (非公開)

● 生まれた年 (非公開)

※統計として使用いたします。

<注意事項>

※登録後、現時点では内容の変更はできません。

※通信環境が良い場所で行ってください。

※登録できない場合は、support@yuricargo-user.zendesk.com までお問い合わせください。

全て入力・選択し、「利用者登録する」タップ

ユーザー登録が完了しました

マイページ > プロジェクトに参加する

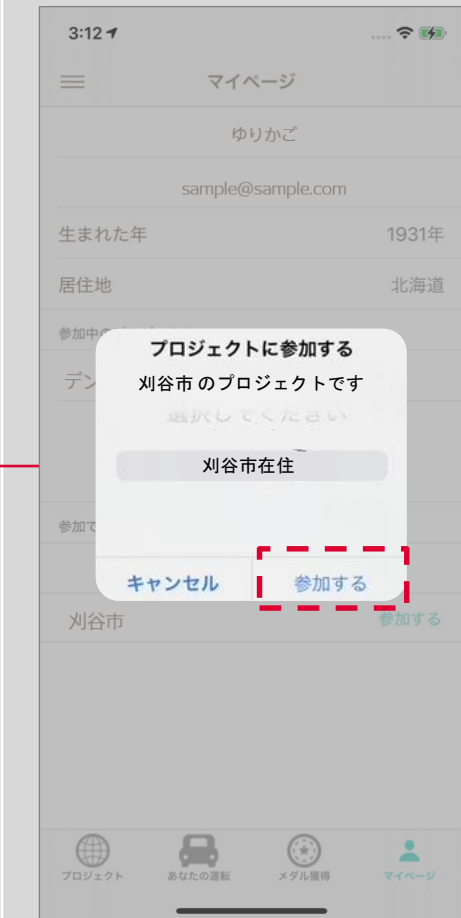
マイページ



プロジェクトに参加する



属性情報を登録する



登録頂いた情報(ニックネーム、メールアドレス、生まれた年、居住地)を参照できます。

※現時点では、登録情報の変更は出来ません。

オープンプロジェクトの場合は、一覧表示されておりますので、「参加する」ボタンをタップすることで参加できます。コードで参加する場合は、企業や団体などのクローズドプロジェクトになります。コードは所属の企業や団体にお尋ねください。

プロジェクト参加時に、属性（グループ）情報をお尋ねしております。統計時に利用させていただきますので、該当するものを選択し、「参加する」をタップしてください。

初期設定 iPhoneの場合 ※これらを「許可」しないと、正しく記録されませんので、ご注意ください。

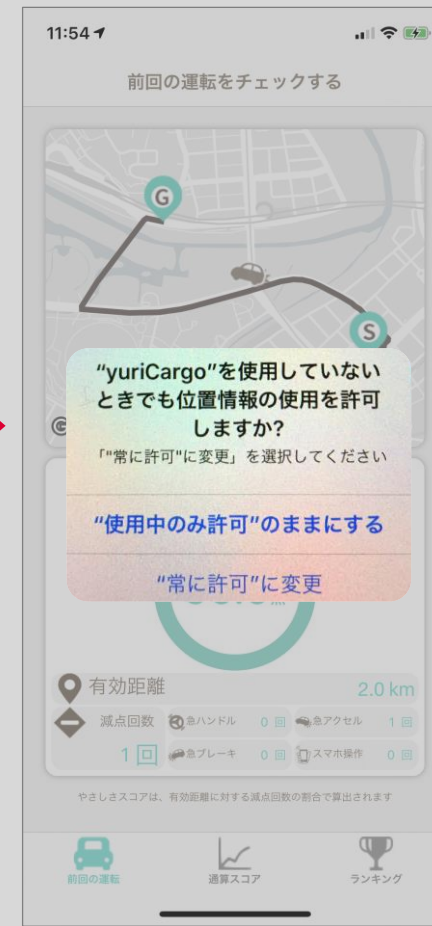
モーションとフィットネス許可



位置情報許可



常に許可に変更



初期設定完了



「OK」をタップ
※徒歩との違いを識別します

初回は、「Appの使用中は許可」タップ

数回アプリを使用していると「常に許可」が選択可能になりますので、「常に許可に変更」タップ
※自動判定を可能にします

この状態になれば初期設定完了

初期設定 Androidの場合 ※これらを「許可」しないと、正しく記録されませんので、ご注意ください。

バックグラウンド位置情報許可



「続行する」タップ



「許可」タップ

※自動判定を可能にします

初期設定完了



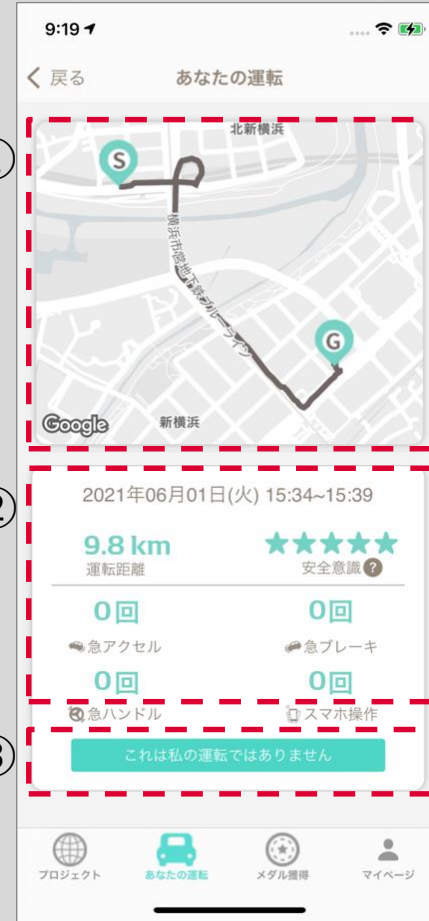
この状態になれば初期設定完了

各画面紹介

プロジェクト状況確認



あなたの運転



メダル獲得状況確認



- ①参加プロジェクトの状況が確認できます
- ②安全運転に関するTipsなどコンテンツを配信します。タップ頂き、詳細を確認ください
- ③前回のあなたの運転結果を表示します

- ①これまでyuriCargoで記録したあなたの運転データの集計情報です
- ②これまで記録したあなたの運転データの一覧です。タップすることで、詳細を確認頂けます

- ①地図上に運転経路および減点箇所を表示します
- ②記録されたあなたの運転データの詳細が確認できます
- ③記録されたデータがあなたの運転データでない場合、削除することができます。

- 運転状況に応じてメダルが獲得できます
参加プロジェクトによっては、プレゼント抽選の権利となります。集計は1ヶ月でリセットされます。
獲得基準は、「メダルとは?」をタップし、ご確認ください。

ヘルプ機能

メニュー




左上のメニューをタップ

ヘルプ (FAQ)

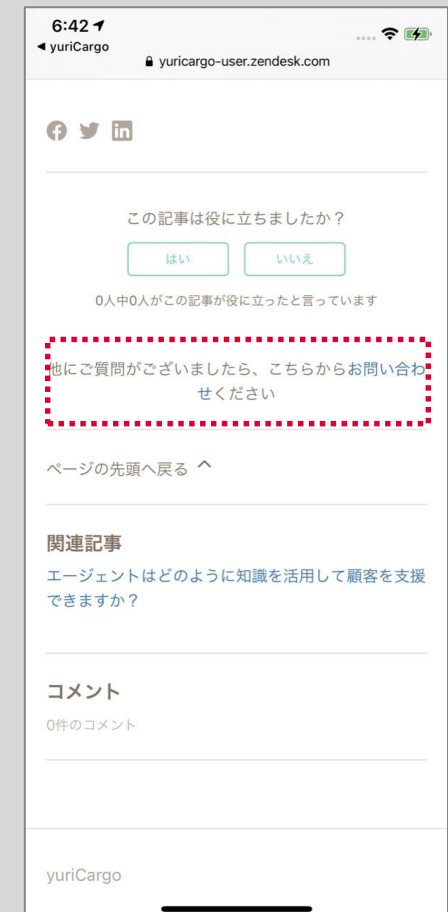


「ヘルプ」をタップ



WEBブラウザでFAQ（よくある質問）ページが表示されます。質問に対する回答が検索できます。

問い合わせ



お困りの点がFAQで解決しない場合には、FAQ記事内の「こちらからお問い合わせください」からご連絡ください

運転時のスマホの置き方イメージ

yuriCargoは、基本的に、スマホをどのように置いても、スコアリングが可能になっております。


ただ、あまりにもスマホが動いてしまう場合、クルマの挙動に関係なく減点される場合がありますので、極力固定した状態でご利用ください。

置き方例（推奨）

小物置き



助手席



その他

- スマホホルダー
- ポケットの中
- カバンの中
- ドアポケット など

ある程度固定されていれば
問題ありません。

よくある質問

質問	回答
アプリ利用に際し、費用はかかりますか？	アプリ内に課金等はありません。ただし、インストールおよび利用時に発生する通信料金はご負担願います。
インストール時のアプリの容量はどれくらいですか？	iOS版 バージョン1.1.1:24.3MB Android版 バージョン 2.10 : 12MB
アプリをインストールするだけで、利用できるのでしょうか？	初回起動時にユーザー登録頂き、位置情報へのアクセス許可など初期設定を行って頂く必要がございます。設定後は、バックグラウンド状態でも運転の記録が可能となります。
データ通信量はどれくらいですか？	1分の走行データで約6KBの通信量となります。 ただし、走行状況によって、値は変動しますので、あくまでも目安としてください。
どういった情報をもとにスコアリングされるのでしょうか？	スマホのセンサ情報やGPSをもとにスコアリング致します。地下など、場所によっては誤検知する場合がございます。
個人を特定されて、運転の指導などが行われることはあるのでしょうか？	走行データは参加者個人以外には開示いたしません。参加傾向や減点傾向など個人を特定しない統計データのみを開示いたします。
測定中、画面をオフにしても問題ないですか？	問題ございません。アプリはバックグラウンドで実行されています。 道交法で禁止されているスマホの画面注視を抑制するためにも、オフとなる設定を推奨しています。
高速道路での使用は可能ですか？	はい、可能です。 ただし、本アプリは一般道向けに開発されているので、使用した場合、意図しない結果となる場合がございますので、ご了承ください。
ほかのアプリを立ち上げながらも測定できていますか？ (アプリのバックグラウンド実行は可能ですか？)	可能です。 アプリのほか、電話なども利用可能です。ただし、運転中のスマホ操作は絶対におやめください。
海外でのアプリ使用は可能ですか？	日本国内のみでの使用としてください。 国外で使用した場合、それによって生じるあらゆる不利益に関して、責任を負いかねますので、ご注意ください。
タブレットでの使用は可能ですか？	検証を行っていないため、動作保証はできません。
アプリのアンインストール方法を教えてください。	他の一般アプリ同様、ホーム画面のアプリアイコンを長押しし、アンインストールを行ってください。
運転データがうまく記録されません。	次項にチェック項目を添付しております。こちらをご確認ください。

よくある質問 → 運転データがうまく記録されない場合のチェック項目

1. 事前の確認項目

- (1) アプリの設定を確認する (設定->yuriCargo)
 - ・位置情報は、「常に許可」(もしくは「このAppの使用中的み許可」) になっている
 - ・モーションとフィットネスへのアクセスも許可されている
 - ・モバイルデータ通信もONになっている
- (2) アプリの通信状況を確認する
 - ・ランキング画面をタップし、「データ取得エラー」と表示されていない

※Android端末の場合、機種固有の「バッテリーセーバー（電池消費抑制）モード」がONになっている場合、正しく記録されない場合がございます。その場合は、設定をOFFにしてお試しください。

2. 事後の確認項目

- (1) 運転時のアプリの状態を確認する
 - ・運転中はアプリが起動したままの状態（運転中、一度もアプリをKILL＝完全終了しなかった）
 - ・位置情報へのアクセスが「このAppの使用中的み許可」もしくは「常に許可」
 - ・運転時のスマホ端末の状態をご確認ください。例えば同乗者の方が、yuriCargoがインストールされているスマホを一定時間以上操作している場合、運転中にこれらの操作を行うことは困難と判断し、運転状態ではないとOS側で判断する場合がございます。その場合は、スマホをポケットに入れるなど運転中操作できない状態で、yuriCargoをご利用ください。
- (2) 運転の状況を確認する
 - ・運転時の走行距離は1km以上あった
- (3) 運転終了後のアプリの状態を確認する
 - ・ランキング画面をタップし、「データ取得エラー」と表示されていない（＝通信エラーではない）

これらの項目が全て「Yes」の場合は、運転データの記録が正常に行われることを想定しております。

また、運転データが記録されたかを確認する際は、運転終了後しばらく時間が経ってから、「あなたの運転」画面を更新してください。

更新方法は、他の機能「プロジェクト」もしくは「メダル」、「マイページ」を一度タップし、再度「あなたの運転」をタップすることで更新できます。

なお、前提条件として、お使いのスマホのGPSが正常に動作している場合に限りです。

全て「Yes」の場合でも、運転データの記録が正常に行われない場合は、GPS不具合も予想されますので、その際は、「端末の再起動」を行ってください。

また、自動車の運転以外のデータの場合、正しく登録されない場合がございます。

(補足) 運転中の「ながらスマホ」罰則強化

2019年12月1日より、運転中の「ながらスマホ」に対する罰則が厳しくなりました。
 運転中のアプリ操作は大変危険ですので、絶対におやめください。
 厳罰化に関する詳細は、政府広報をご確認ください。

<https://www.gov-online.go.jp/useful/article/201707/2.html>

	改正前	改正後
携帯電話の使用等 (保持) ・通話 (保持) ・画像注視 (保持)	●罰則 5万円以下の罰金 ●反則金 普通車の場合 6,000円 ●点数 1点	●罰則 6月以下の懲役又は 10万円以下の罰金 ●反則金 普通車の場合 18,000円 ●点数 3点
携帯電話の使用等 (交通の危険) ・通話 (保持) ・画像注視 (保持) ・画像注視 (非保持) することによって交通の危険を生じさせる行為	●罰則 3月以下の懲役又は 5万円以下の罰金 ●反則金 普通車の場合 9,000円 ●点数 2点	●罰則 1年以下の懲役又は 30万円以下の罰金 ●反則金 適用なし 非反則行為となり罰則が適用 ●点数 6点



携帯電話の画面を注視する
(画像注視)



携帯電話を持って通話する
(通話)

出典：政府広報オンライン

アプリに関するお問い合わせ

新横浜イノベーションラボ
デジタルイノベーション室

yuriCargo問い合わせサイト : <https://yuricargo-user.zendesk.com>