

平成25年度 財政状況

(平成26年3月31日現在)

問 財務課(☎62-1006)


皆さんに納めていただいた貴重な税金が、どのように使われているかを知っていただくため、平成25年度の財政状況をお知らせします。これは、皆さんの家庭の家計簿に当たるもので、平成25年4月1日から平成26年3月31日までの予算の執行状況などを明らかにするものです。

一般会計予算執行状況

収入・支出済額
予算現額 (収入・執行率)

歳入 532億9,598万円 (98.0%)
543億6,507万円

歳出 454億8,740万円 (83.7%)
543億6,507万円



市債

現在借りているお金は…

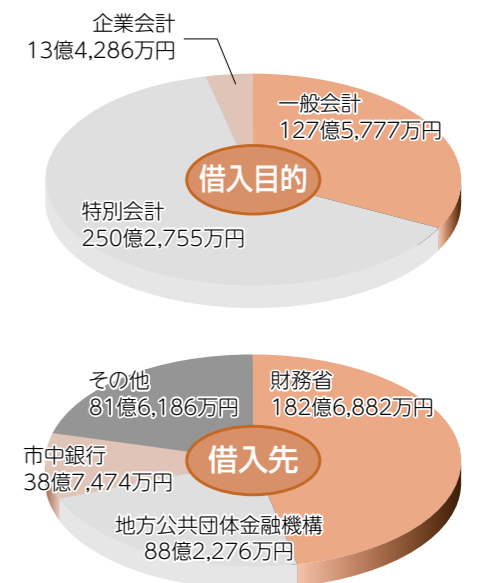
一般会計 127億5,777万円
特別・企業会計 263億7,041万円

学校の建設、道路・下水道の築造や土地区画整理などの大型事業を行うには、短期間に巨額の予算を必要とし、通常の事業を圧迫することにもなりますので、計画的な財政運営を進めるために借入金が必要となります。

この借入金のことを市債といい、厚生年金や国民年金の積立金、簡易生命保険の掛け金などが市債の資金として活用されています。

借入の目的は、一般会計では教育債36億219万円、土木・公営住宅債24億1,037万円が中心で、全体の47.1%を占めています。

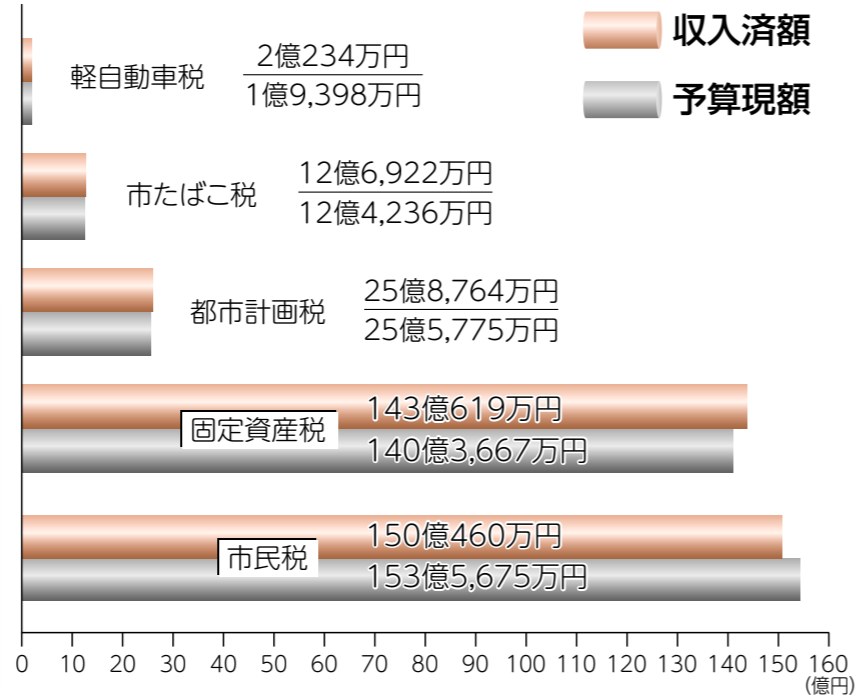
特別会計及び企業会計では、下水道事業244億3,670万円が中心で、全体の92.7%となっています。



市税の内訳

収入済額 333億6,999万円
予算現額 333億8,751万円
収入率 99.9%

人口 147,365人
世帯数 61,571世帯
市税収入済額 333億6,999万円
一般会計支出済額 454億8,740万円



市の財政を支える中心は、市民の皆さんに納めていただく市税で、市民1人当たりの平均額は226,444円です。また、道路の整備、教育などに使われたお金は、一般会計で市民1人当たりになると308,672円でした。

市有財産の状況

土地 3,330,078.88m²
建物 547,892.04m²
基金 197億3,487万円

水道事業

予算執行状況 単位：万円

科目	予算現額	執行額
収益的収入	25億9,149	26億719
収益的支出	25億4,463	24億9,278
資本的収入	5億1,927	5億1,074
資本的支出	10億2,729	9億2,474

業務状況
総配水量 1,881万8,751m³
総給水量 1,779万6,323m³
有収率 94.6%
給水人口 147,142人
給水戸数 62,238戸

特別会計予算執行状況

会計名	予算現額 (万円)	収入済額 (万円)	収入率 (%)	支出済額 (万円)	執行率 (%)
刈谷小垣江駅東部土地区画整理事業	3億3,926	3億4,385	101.4	2億8,305	83.4
刈谷野田北部土地区画整理事業	2億687	2億977	101.4	4,267	20.6
下水道事業	49億9,469	48億3,741	96.9	32億7,126	65.5
国民健康保険	116億9,956	110億9,891	94.9	103億7,144	88.6
介護保険	62億2,264	60億8,680	97.8	56億4,363	90.7
後期高齢者医療	13億1,503	13億472	99.2	12億2,100	92.8

○各項目は、一部端数調整したものを除いて、表示単位未満を四捨五入しています。