

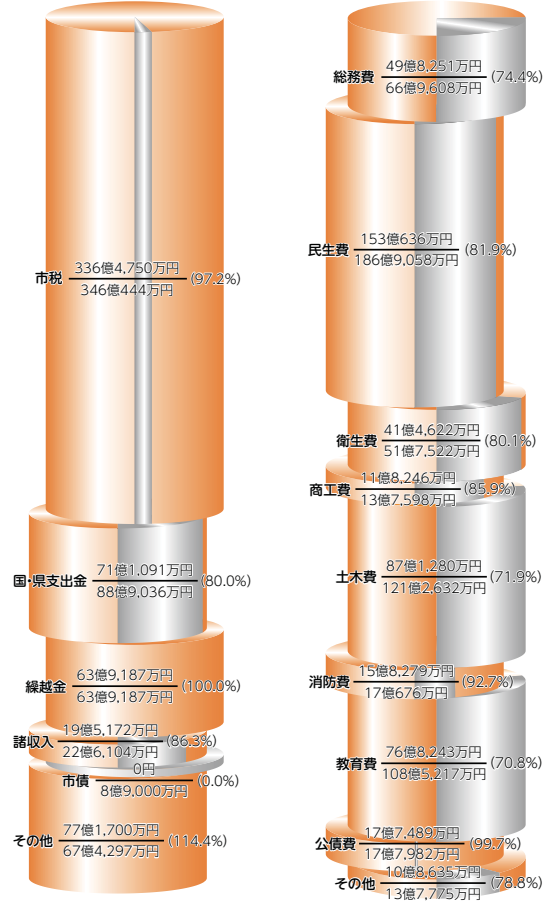
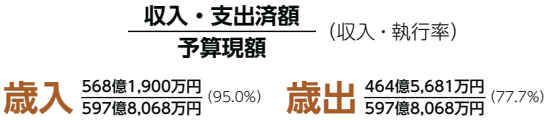
27年度 財政状況

(28年3月31日現在)

財務課 (☎62-1006)

皆さんに納めていただいた貴重な税金が、どのように使われているかを知っていただくため、27年度の財政状況をお知らせします。これは、皆さんの家庭の家計簿に当たるもので、27年4月1日から28年3月31日までの予算の執行状況などを明らかにするものです。

一般会計予算執行状況



市 債

現在借りているお金は…

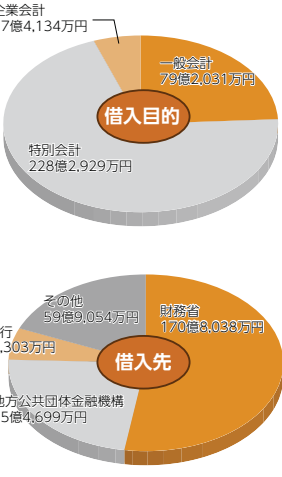
一般会計 79億2,031万円
特別・企業会計 245億7,063万円

学校の建設、道路・下水道の築造や土地区画整理などの大型事業を行うには、短期間に巨額の予算を必要とし、通常の事業を圧迫することにもなりますので、計画的な財政運営を進めるために借入金が必要となります。

この借入金のことを市債といい、厚生年金や国民年金の積立金、簡易生命保険の掛け金などが市債の資金として活用されています。

借入の目的は、一般会計では教育債21億1,775万円、土木・公営住宅債15億1,217万円が中心で、全体の45.8%を占めています。

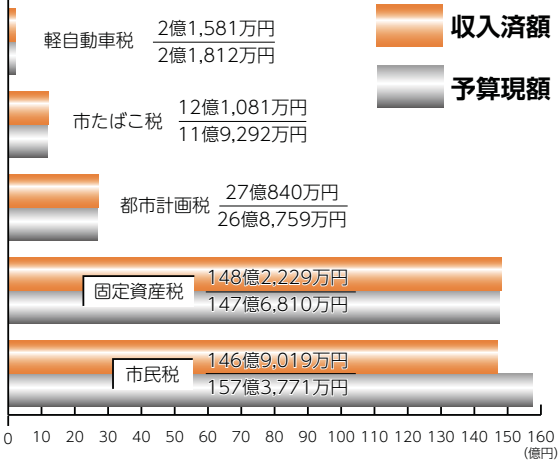
特別会計および企業会計では、下水道事業224億9,425万円が中心で、全体の91.5%となっています。



市税の内訳

収入済額 336億4,750万円
予算現額 346億444万円
収入率 97.2%

人口 149,245人
世帯数 63,270世帯
市税収入済額 336億4,750万円
一般会計支出済額 464億5,681万円



市の財政を支える中心は、市民の皆さんに納めていただく市税で、市民1人当たりの平均額は225,451円です。また、道路の整備、教育などに使われたお金は、一般会計で市民1人当たりになると311,279円でした。

市有財産の状況

土地 3,361,308.08㎡
建物 554,391.20㎡
基金 214億6,884万円

水道事業

予算執行状況 単位：万円

科目	予算現額	執行額
収益的収入	28億7,028	28億8,297
収益的支出	28億3,328	25億9,972
資本的収入	5億407	4億6,632
資本的支出	14億1,442	11億5,969

業務状況

総配水量 1,866万3,493㎡
総給水量 1,754万478㎡
有収率 94.0%
給水人口 149,025人
給水戸数 64,124戸

特別会計予算執行状況

会計名	予算現額 (万円)	収入済額 (万円)	収入率 (%)	支出済額 (万円)	執行率 (%)
刈谷小垣江駅東部土地区画整理事業	3億1,577	3億6,497	115.6	1億8,265	57.8
刈谷野田北部土地区画整理事業	1億4,418	1億5,939	110.5	1,907	13.2
下水道事業	61億9,261	56億9,017	91.9	39億7,857	64.2
国民健康保険	136億8,976	126億6,743	92.5	119億9,120	87.6
介護保険	71億4,671	69億507	96.6	62億7,200	87.8
後期高齢者医療	14億9,306	14億2,492	95.4	13億2,633	88.8

※各項目は、一部端数調整したものを除いて、表示単位未満を四捨五入しています。