

市有財産の状況

土地
3,398,654.12m²

建物
563,513.15m²

基金
269億5352万円

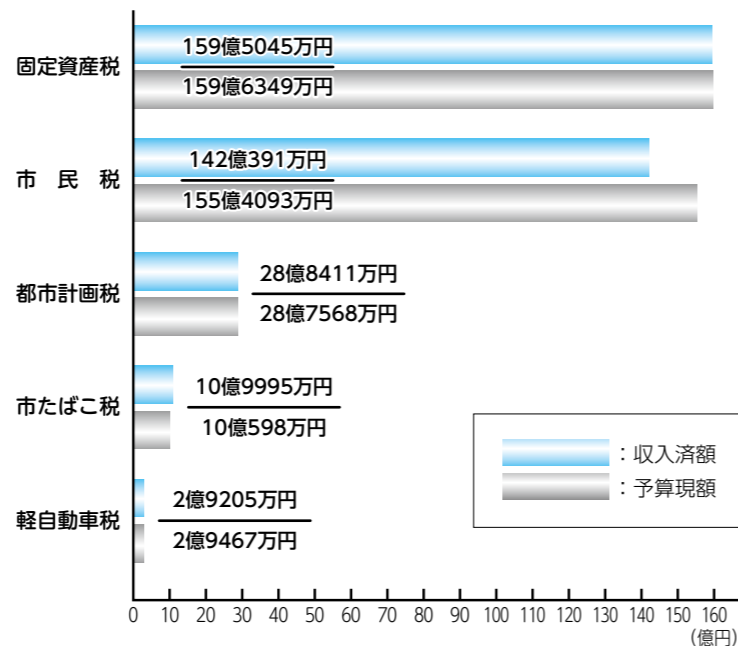
市税の内訳

収入済額 344億3047万円
予算現額 356億8075万円
収入率 96.5%

市の財政を支える中心は、市民の皆さんに納めていただく市税で、市民1人当たりの平均額は225,296円です。また、道路の整備、教育などに使われたお金は、一般会計で市民1人当たりになると320,755円でした。

基礎数値

人口 152,823人
世帯数 67,179世帯



特別会計・企業会計予算執行状況

◆特別会計

会計名	予算現額(万円)	収入済額(万円)	収入率(%)	支出済額(万円)	執行率(%)
刈谷小垣江駅東部土地区画整理事業	12億4979	12億7124	101.7	8237	6.6
刈谷野田北部土地区画整理事業	1億2089	2億1279	176.0	2177	18.0
国民健康保険	119億5159	116億516	97.1	107億1626	89.7
介護保険	91億8553	84億3937	91.9	74億8464	81.5
後期高齢者医療	19億2606	17億4438	90.6	16億2454	84.3

◆企業会計

水道事業 単位：万円		
科目	予算現額	執行額
収益的収入	28億9440	29億87
収益的支出	27億1578	26億2074
資本的収入	4億5709	4億4418
資本的支出	11億7031	10億880

業務状況
 総配水量 18,554,977m³
 総有収水量 17,434,529m³
 有収率 93.96%
 給水人口 152,611人
 給水戸数 67,171戸

下水道事業 単位：万円		
科目	予算現額	執行額
収益的収入	35億3988	35億2473
収益的支出	35億3984	34億8850
資本的収入	15億2730	13億9801
資本的支出	23億1377	21億7547

業務状況
 供用開始区域内人口 141,611人
 下水道普及率 92.66%

※各項目は、一部端数調整したものを除いて、表示単位未満を四捨五入しています。

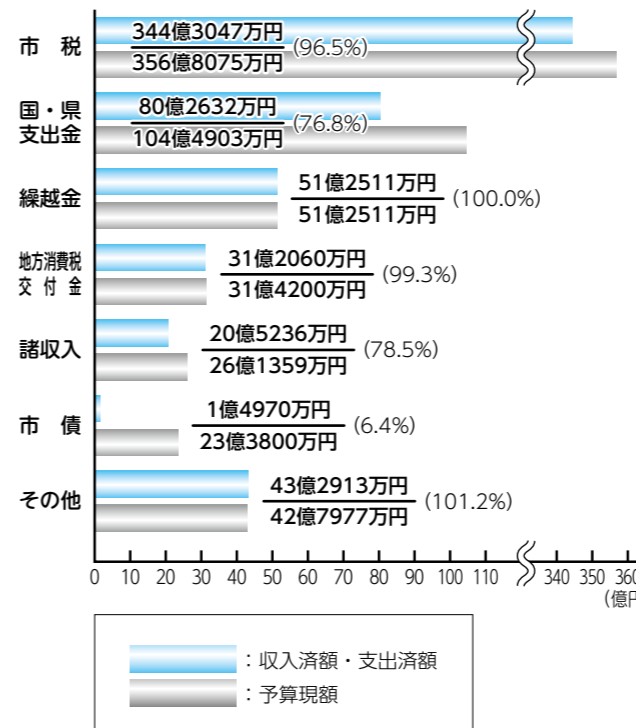
令和元年度 財政状況

(令和2年3月31日現在)
問 財務課 ☎62-1006

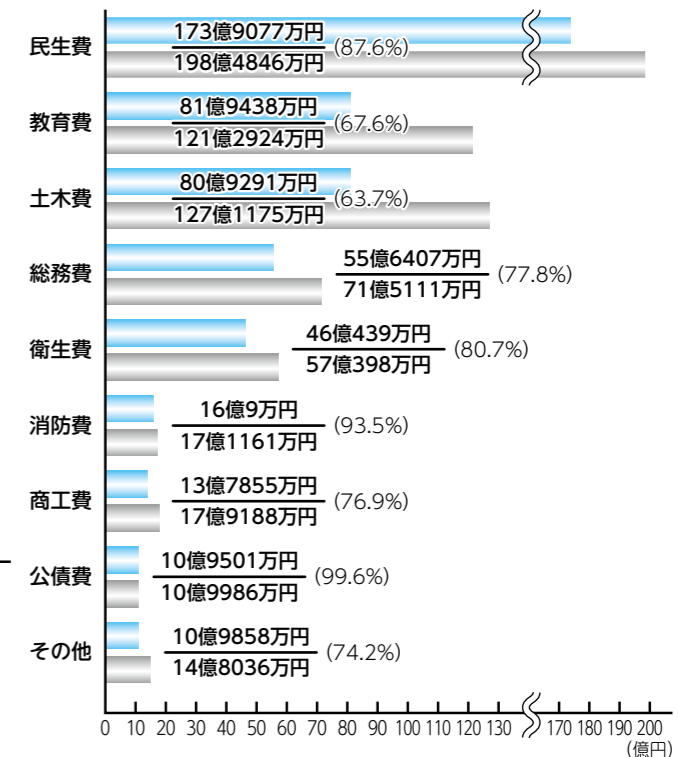
皆さんに納めていただいた貴重な税金が、どのように使われているかを知っていただくため、令和元年度の財政状況をお知らせします。これは、皆さんの家庭の家計簿に当たるもので、平成31年4月1日から令和2年3月31日までの予算の執行状況などを明らかにするものです。

一般会計予算執行状況

歳入 収入済額 572億3369万円 (収入率 90.0%)
 予算現額 636億2825万円



歳出 支出済額 490億1875万円 (執行率 77.0%)
 予算現額 636億2825万円



市債

現在借りているお金は…

一般会計 85億9379万円
特別・企業会計 221億4292万円

学校の建設、道路・下水道の築造や土地区画整理などの大型事業を行うには、短期間に巨額の予算を必要とし、通常の事業を圧迫することにもなりますので、計画的な財政運営を進めるために借入金が必要となります。この借入金のことを市債といい、厚生年金や国民年金の積立金、簡易生命保険の掛け金などが市債の資金として活用されています。

借入の目的は、一般会計では教育債50億2765万円、土木・公営住宅債9億6196万円が中心で、全体の69.7%を占めています。

特別会計および企業会計では、下水道事業195億3533万円が中心で、全体の88.2%となっています。

